

Sasaran 1

Meningkatnya Keberdayaan Penduduk Miskin dan Rentan Miskin

Jumlah PSKS yang aktif

CAPAIAN 2025

- Perorangan: 119,44%
- Lembaga: 150%

TARGET

- Perorangan: 72
- Lembaga: 2

REALISASI

- Perorangan: 86
- Lembaga: 3

PERBANDINGAN DENGAN TAHUN SEBELUMNYA

REALISASI 2024	PENURUNAN REALISASI
- Perorangan: 105	- Perorangan: 19
- Lembaga: 5	- Lembaga: 2
CAPAIAN 2024	PENINGKATAN CAPAIAN
- Perorangan: 114,13	- Perorangan: 5,31%
- Lembaga: 38,46%	- Lembaga: 111,54 %

PERBANDINGAN DENGAN TARGET AKHIR RENSTRA

Target Akhir Renstra 2026	Capaian terhadap Target akhir Renstra
- Perorangan: 100	- Perorangan: 86
- Lembaga: 20	- Lembaga: 15

PERBANDINGAN DENGAN NASIONAL

REALISASI NASIONAL

--

EFISIENSI ANGGARAN 2,02%
Rp. 6.968.756,-



REKOMENDASI PENYESUAIAN TARGET TAHUN 2026

REALISASI 2025

- Perorangan : 86
- Lembaga: 3

TARGET 2026

- Perorangan: 100
- Lembaga: 20



Target Berubah

FAKTOR – FAKTOR YANG MENYEBABKAN KEBERHASILAN

1

Terlaksananya Pembinaan dan Peningkatan Kapasitas PSKS

2

Koordinasi dan Sinergi dengan Pemangku Kepentingan

3

Ketersediaan dan Keakuratan Data PSKS

4

Dukungan Kebijakan dan Program Penanganan Kemiskinan

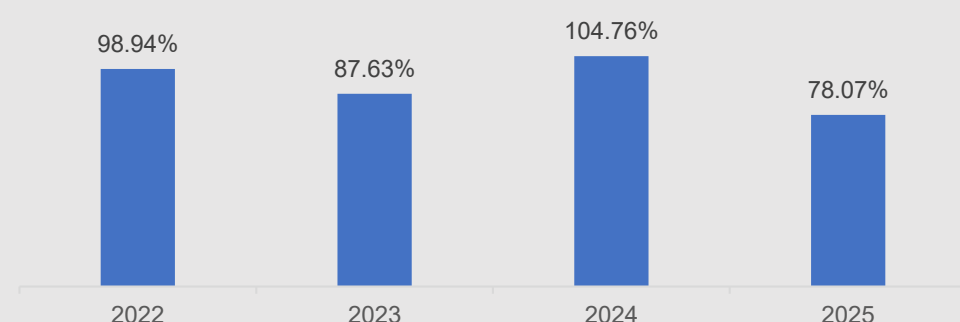
UPAYA PERBAIKAN INTERVENSI (CONTINUOUS IMPROVEMENT)

- Koordinasi atau kerja sama dengan dunia usaha terkait CSR
- Peningkatan dan penataan PSKS yang berada DI Desa/ Kelurahan
- Penguatan kapasitas PSKS
- Menumbuhkan rasa kesetiakawanan sosial masyarakat terhadap permasalahan sosial

PROGRAM TERKAIT

- Program Pemberdayaan Sosial
- Program Penunjang Urusan Pemerintah Daerah

TREN PERKEMBANGAN



Sasaran 2

Meningkatnya Keberdayaan Penduduk Miskin dan Rentan Miskin

Persentase Penduduk Miskin dan Rentan Miskin yang dibantu

CAPAIAN 2025

88,56%

PERBANDINGAN DENGAN TAHUN SEBELUMNYA

REALISASI 2024
49,82%

PENINGKATAN REALISASI
21,03%

CAPAIAN 2024
66,43%

PENINGKATAN CAPAIAN
22,14%

PERBANDINGAN DENGAN TARGET AKHIR RENSTRA

Target Akhir Renstra 2030

Capaian terhadap Target akhir Renstra

85%

83,35%

TARGET
80%

REALISASI
70,85%

PERBANDINGAN DENGAN NASIONAL

LEBIH TINGGI



SIKS-NG
SISTEM INFORMASI KESEJAHTERAAN SOSIAL
NEXT GENERATION



EFISIENSI ANGGARAN 0,84%
Rp. 12.982.436,-

FAKTOR – FAKTOR YANG MENYEBABKAN KEBERHASILAN

1

Penerapan Database

2

Inisiatif Masyarakat untuk mendata dan membantu penanganan kemiskinan meningkat

3

Partisipasi Aktif Pemerintah Desa/Kelurahan

4

Peningkatan Akurasi dan Pemuktahiran Data Sasaran

5

Meningkatnya Kesadaran Masyarakat terhadap Program Bantuan

REKOMENDASI PENYESUAIAN TARGET TAHUN 2026

REALISASI
2025

70,85%

TARGET 2026

85%



Target Tetap

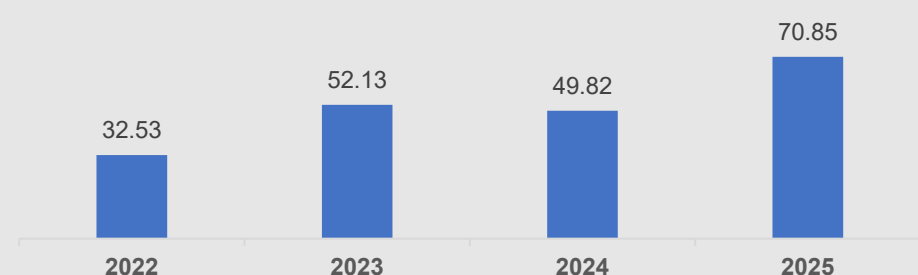
UPAYA PERBAIKAN INTERVENSI (CONTINUOUS IMPROVEMENT)

- Pemutkhiran data dilakukan secara berkala
- Pemberian Reward kepada operator Siks-Ng.

PROGRAM TERKAIT

- Program Perlindungan dan Jaminan Sosial

TREN PERKEMBANGAN



Sasaran 3

Meningkatnya Keberdayaan Penduduk Miskin dan Rentan Miskin

Persentase PPKS yang dilayani

CAPAIAN 2025

100%

TARGET
95%

REALISASI
95%

PERBANDINGAN DENGAN TAHUN SEBELUMNYA

REALISASI 2024
90%

PENINGKATAN REALISASI
5%

CAPAIAN 2024
100%

PENINGKATAN CAPAIAN
0

PERBANDINGAN DENGAN TARGET AKHIR RENSTRA

Target Akhir Renstra 2030

Capaian terhadap Target akhir Renstra

100%

95%

PERBANDINGAN DENGAN NASIONAL



EFISIENSI ANGGARAN 10,27 %
Rp. 46.199.936,-

FAKTOR – FAKTOR YANG MENYEBABKAN KEBERHASILAN

1

Dukungan SDM Pendamping yang kompeten

2

Pemanfaatan Data dan Teknologi (Penggunaan data DTSEN)

3

Dukungan Anggaran

REKOMENDASI PENYESUAIAN TARGET TAHUN 2026

REALISASI
2025

95%

TARGET 2026

100%



Target Tetap

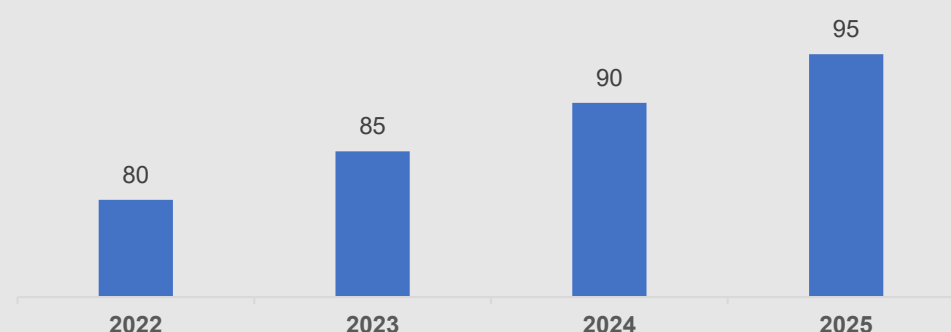
UPAYA PERBAIKAN INTERVENSI (CONTINUOUS IMPROVEMENT)

- Penanganan PPKS secara komprehensif dan berkesinambungan
- Penguatan Rehabilitasi Sosial berbasis Komunitas (memberikan layanan Rehsos didalam Keluarga)
- Fokus pada Pemberdayaan agar PPKS mampu kembali berfungsi sosialnya.

PROGRAM TERKAIT

- Program Rehabilitasi Sosial
- Program Penanganan Bencana

TREN PERKEMBANGAN



Sasaran 4

Meningkatnya Kinerja Pemerintahan Desa dan Pemberdayaan Masyarakat

Persentase Pembinaan Administrasi Pemerintahan Desa dan Bumdes

CAPAIAN 2025

104,29%

PERBANDINGAN DENGAN TAHUN SEBELUMNYA

REALISASI 2024
50%

PENINGKATAN REALISASI
0

CAPAIAN 2024
53,76%

PENINGKATAN CAPAIAN
50,53%

PERBANDINGAN DENGAN TARGET AKHIR RENSTRA

Target Akhir Renstra 2026

Capaian terhadap Target akhir Renstra

95%

104,29%

TARGET
95%

REALISASI
99,08%

PERBANDINGAN DENGAN NASIONAL

REALISASI NASIONAL

LEBIH TINGGI



EFISIENSI ANGGARAN 3,67 %
Rp.132.928.673,-

FAKTOR – FAKTOR YANG MENYEBABKAN KEBERHASILAN

1

Keterlibatan komitmen semua stakeholder meliputi DinsosPMD, pemerintah kecamatan, pemerintah Desa dan pendamping desa

2

Pembinaan yang intensif

3

Adanya peran serta masyarakat didalam pembangunan pemerintahan desa karna adanya aspirasi dari bawah melalui musyawarah desa



REKOMENDASI PENYESUAIAN TARGET TAHUN 2026

REALISASI 2025

99,08%

TARGET 2026

95%



Target Tetap

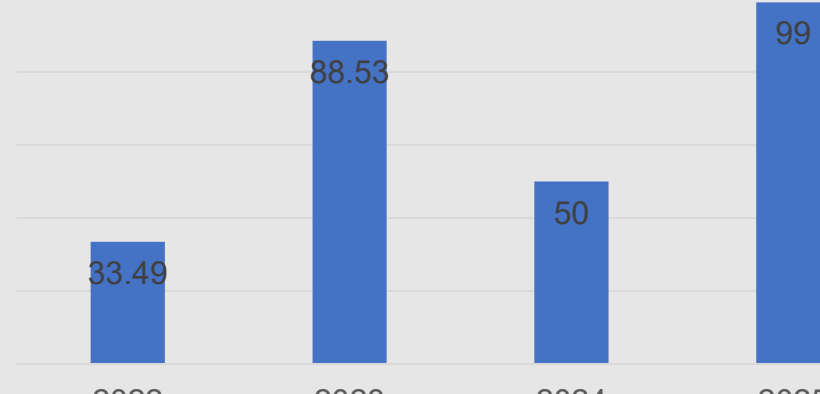
UPAYA PERBAIKAN INTERVENSI (CONTINUOUS IMPROVEMENT)

Terlaksanakan secara konsisten

PROGRAM TERKAIT

Program Administrasi Pemerintahan Desa

TREN PERKEMBANGAN



Sasaran 5

Meningkatnya Kinerja Pemerintahan Desa dan Pemberdayaan Masyarakat

Persentase Lembaga Desa yang Aktif

CAPAIAN 2025

105,82%

PERBANDINGAN DENGAN TAHUN SEBELUMNYA

REALISASI 2024
92,60%

PENINGKATAN REALISASI
0

CAPAIAN 2024
91,79%

PENINGKATAN CAPAIAN
14,03%

PERBANDINGAN DENGAN TARGET AKHIR RENSTRA

Target Akhir Renstra 2026

Capaian terhadap Target akhir Renstra

95%

100,25%

TARGET
90%

REALISASI
95,24%

PERBANDINGAN DENGAN NASIONAL

REALISASI NASIONAL

LEBIH TINGGI



FAKTOR – FAKTOR YANG MENYEBABKAN KEBERHASILAN

1

Pelaksanakan kegiatan langsung ke lokasi di kecamatan dan desa/kelurahan

2

Menetapkan system informasi digital desa

3

Pembagian tugas yang jelas dan sesuai dengan peraturan dan perundang-undangan

4

Tersedianya Sarana dan Prasarana Pendukung

REKOMENDASI PENYESUAIAN TARGET TAHUN 2026

REALISASI 2025

95,24%

TARGET 2026

95%



Target Tetap

UPAYA PERBAIKAN INTERVENSI (CONTINUOUS IMPROVEMENT)

- Melaksanakan pembinaan kader secara rutin
- Melaksanakan evaluasi dan monitoring secara berkala

PROGRAM TERKAIT

- Program Pemberdayaan Lembaga Kemasyarakatan, lembaga adat dan Masyarakat hukum adat

TREN PERKEMBANGAN

